



Bauvorhaben: RHA Großrust BT 1 & BT 2

Ausführung: Boden

Standard-Boden

Änderungen möglich!

Ausführung: Eiche 3-Stab

Laminatboden

Format: 8 x 193 x 1383

Klassifikation: 32



Symbolabbildung

Information: Es handelt sich bei den Abbildungen um Fotos, welche bei der Darstellung auf Ihrem Computer und Bildschirm die Originalfarbe nicht wiedergibt. Ein Muster des Laminatbodens liegt auf der Baustelle auf, eine Originaldiele kann bei MF-Böden besichtigt werden.

Art der Verlegung

Änderungen möglich!

Ausführung: Schwimmende Verlegung

Laminatboden wird ohne fester Verbindung
zu Estrich auf Unterlagsmatte "schwimmend" verlegt



Symbolabbildung

Ausführung: SL Eiche SF 40

ca. 19 x 38 mm

Massivholzkern

Symbolabbildung

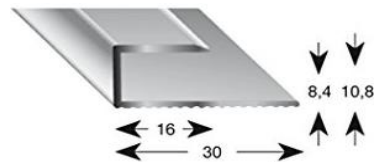


Ausführung: Abschlußprofil MK 11080

Höhe: passend für Boden

Abmessung sichtbar: ca. 16 mm

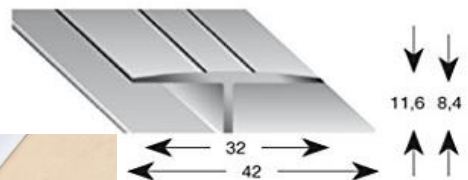
Symbolabbildung



Übertrittsprofil MK 12080

Höhe: passend für Boden

Abmessung sichtbar: ca. 32 mm




Symbolabbildung

Winkelprofil 16070

Höhe: passend für Boden

Abmessung sichtbar: ca. 16 mm

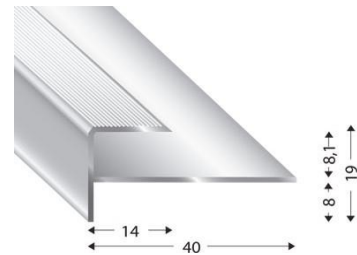


Symbolabbildung

Stiegenlauf

Änderungen möglich!

Ausführung: Tritt- und Setzstufe aus Laminat
Eiche 3-Stab
mit Trittkantenprofil MK 15080



Symbolabbildung



Acrylfuge zu Wand

