



Bauvorhaben: WHA Tulln VI Bahnhofstraße

Ausführung: Boden

Änderungen möglich!

Standard-Boden

Ausführung: Eiche Classic 2-Stab

Parkett 3-Schicht

Dielenmaß: 14 x 182 x 2200 mm

Nutzschicht: ca. 3,6 mm

Oberfläche: Tenseo matt lackiert




Symbolabbildung

Information: Dieses Sortierbild stellt die Sortierung des Naturbodens dar. Ein Naturholzboden ist ein natürlich gewachsenes Produkt, somit sind Abweichungen in Struktur und Farbe möglich und erwünscht. Wichtig: Beachten Sie bitte, dass sich auch Muster mit der Zeit durch UV-Bestrahlung farblich verändern; das liegt in der Natur der Sache. Farb- und Sortierabweichungen sind daher kein Reklamationsgrund.

Art der Verlegung

Ausführung: schwimmende Verlegung

Parkettboden wird auf eine lose verlegten Unterlagsmatte ohne direkter, festen Verbindung zum Unterboden "schwimmend" verlegt!



Symbolabbildung

Sockelleiste

Ausführung: Eiche SF 40

Sockelleiste Massivholzkern furniert

19 x 38 mm

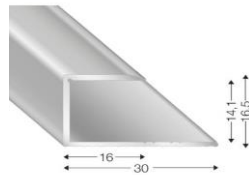


Symbolabbildung

Alu - Profile

Ausführung: Abschlußprofil

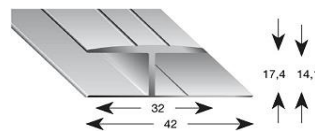
11140 ALU silber



Symbolabbildung

Übergangsprofil

12140 ALU silber



Symbolabbildung

Winkelprofil

16070 ALU silber




Symbolabbildung

Stiegen

Ausführung: Parkett Eiche Classic

- 1.) Umleimer passend für Boden
- 2.) Wandabschluß Acryl weiß
- 3.) Handlauf Eiche mit Handlaufstützen



Vorsetzstufe

Ausführung: Parkett Eiche Classic

Umleimer passend zu Parkett

1-stufig oder 2-stufig je nach Anforderung

bei Bedarf Seitenabdeckung

Symbolabbildung



Symbolabbildung

